










3.	Konstruktors Mio Robots Clementoni Science & Play	<p>Robots ir aprīkots ar novatorisku ultraskaņas sensoru, kas uztver attālumu no objektiem, tāpēc robots izvairās no visiem šķēršļiem.</p> <p>Robots spēj pacelt magnētiskus priekšmetus</p> <p>Attīstīta bērna loģisko domāšanu, radošumu un iztēli.</p> <p>Komplekts sastāv no daudziem elementiem, kas ļauj konstruēt.</p> <p>Nepieciešamās baterijas: 4 x AAA, komplektā.</p>	
4.	Programmējams robots - trusis Clementoni Robot Coding Lab Pet-Bits	<p>Pet-Bits Coding Lab atpazīst skaņas un reaģē uz jūsu bērna pieskārieniem, kustībām un dejām, pamatojoties uz to, cik reizes jūs pieskarieties.</p> <p>Zīdaiņi var arī jautri sarunāties ar savu robotu!</p> <p>Draudzīgais robots ieraksta un atskaņo balsi.</p> <p>Pateicoties bezmaksas programmai, bērns varēs spert pirmos soļus programmēšanas pasaulē. Sazinieties ar robotu un rūpējieties par to, dodot ēdienu un laupījumu, ko jūs iegūstat spēlējoties. Savāciet visu mājdzīvnieku komplektu! Katram robotam ir sava personība, un viņš ar īpašu saikni sazinās ar citiem.</p> <p>Pet-Bits dejo un runā saldā balsī.</p>	
5.	Gaismas panelis LED A4 www.runcisg.lv/katalogs	<p>Izmērs 33,6x23,3x0,4</p> <p>īpaši viegls un ar 3 spilgtuma līmeņiem.</p> <p>Gaismas paneļa akrila virsma nesasilst. Uz tā var rakstīt, izmantojot krīta marķierus vai tāfeles marķierus. Mikro-USB pieslēgums t.sk. kabelis (bez strāvas kontaktdakšas). Jauda: 5 volti / 3 vati.</p>	




3. DAĻA ATTĪSTOŠAS SPĒLES


N.p.k .	Nosaukums	Apraksts	Cena par vienību EUR ar PVN
1.	Koku spēle “Sajūtu mīkla” https://www.runcisg.lv/katalogs/item/logopedija/n-v44507--sajutu-mikla/#gallery-6	 <p>Komplektā ir 35 bloki 5 formās un katrā formā ir 7 bloki. Komplektā divi koka bloki.</p>	
2.	Pūšanas spēle ar bumbiņu	 <p>Izmērs: 15 x 5 cm Bumbiņas izmērs: 3 cm</p>	
3.	Spoguļu bildes	<p>Ar spoguļa palīdzību bērni var izmantot atspulgu, lai pilnveidotu dotos attēlus. Vispirms novieto attēlu zem spoguļa un tad grozi to līdz izdodas ar atspulga palīdzību sakombinēt tādu attēlu, kā parādīts uzdevumu kartīnā. Inovatīvs un aizraujošs veids, kā bērni var eksperimentēt ar atspulgiem, novietojot zem spoguļa dažādas formas dažādos rakursos. Komplektā ietilpst koka turētāji, nepļīstošs plastmasas spogulis, 20 apaļas kartītes un 4 lielās kartītes.</p> 	
4.	Spoguļu bildes	<p>Ar spoguļa palīdzību bērni var izmantot atspulgu, lai izveidotu dažādu sejiņu attēlus. Vispirms novieto izvēlēto detaļu zem spoguļa un tad grozi to līdz izdodas ar atspulga palīdzību sakombinēt nepieciešamo formu, kā parādīts uzdevumu kartīnā. Inovatīvs un aizraujošs veids, kā bērni var eksperimentēt ar atspulgiem, novietojot zem spoguļa dažādas formas dažādos rakursos. Komplektā ietilpst koka turētāji, nepļīstošs plastmasas spogulis, 2 x 25 dažādu formu papīra detaļas un 20 uzdevumu kartītes, uz kurām</p> 	

		attēlotas dažādas sejiņas un norādīts, kādas detaļas nepieciešamas tās izveidošanai.	
5.	Spoguļu bildes	<p>Ar spoguļa palīdzību bērni var izmantot atspulgu, lai izveidotu dažādu dzīvnieku attēlus. Vispirms novieto izvēlēto detaļu zem spoguļa un tad grozi to līdz izdodas ar atspulga palīdzību sakombinēt nepieciešamo formu, kā parādīts uzdevumu kartīnā. Inovatīvs un aizraujošs veids, kā bērni var eksperimentēt ar atspulgiem, novietojot zem spoguļa dažādas formas dažādos rakursos.</p> <p>Komplektā ietilpst koka turētāji, neplīstošs plastmasas spogulis, 2 x 18 dažādu formu papīra detaļas un 20 uzdevumu kartītes, uz kurām attēlotas dažādas sejiņas un norādīts, kādas detaļas nepieciešamas tās izveidošanai.</p>	
6.	Motorikas dēlis Puķes	<p>Materiāls: koks Izmērs 30x21cm</p>	
7.	Motorikas dēlis Zvaigznes	<p>Materiāls: koks Izmērs 30x21cm</p>	
8.	Motorikas dēlis Pūķi	<p>Materiāls: koks Izmērs 30x21cm</p>	
9.	Motorikas dēlis Kvadrāts un aplis	<p>Materiāls: koks Izmērs 30x21cm</p>	

2.	Montessori koka labirints - Saules sistēma.	Izmēri: 39,5 cm x 22 cm x 1 cm. 	
3.	Planētu projektors-kosmosa kuģis	Oranžā poga, kas aktivizē gaismu kuģa iekšpusē, atrodas kuģa aizmugurē. kuģis. kosmosa kuģis. Nospiežot, jūs varat redzēt līdz astoņām planētām. Planētu izvēli var mainīt, izmantojot oranžo ciparnīcu kuģa augšpusē. Lai spēle būtu jautrāka, komplektā ietilpst trīs figūriņas: astronauts, robots, citplanētietis un kārtis ar planētām. Izmēri: - kuģis 13 cm x 10 cm x 10 cm - astronauts 4,5 cm - robots 5 cm - citplanētietis 4,5 cm. 	

5. DAĻA SPORTA SPĒLES

N.p.k.	Nosaukums	Apraksts	Cena par vienību EUR ar PVN
1.	Florbola komplekts bērniem (berniem.lv)	 <p>Vārpsta izgatavota no izturīga polietilēna Taisna mešanas lāpstiņa izgatavots no polietilēna Kāta garums: apm. 80 cm Nūjas garums: apm. 90 cm Ārējie izmēri: apm. 2,5 cm Piemērots labās un kreisās puses spēlētājiem</p> <p>Komplekts sastāv no: 6 florbola nūjas ar dzeltenām lāpstiņām</p>	

		6 florbola nūjas ar zaļām lāpstiņām 6 florbola bumbas	
2.	Florbola komplekts bērniem	 <p>Komplektā: 2 nūjas 65 cm 1 bumba</p>	